

# REDES VECIN@LES de Solidaridad

## 2. REVES EN TU SECTOR



ES TIEMPO DE PENSAR Y ACTUAR EN COMUNIDAD.

# OCHO PASOS PARA LA ORGANIZACIÓN DE LAS REDES VECINALES DE SOLIDARIDAD (REVES) EN TU SECTOR



**Paso 1:**  
Reúne a los líderes  
de tu sector



**Paso 2:**  
Ubica  
las necesidades



**Paso 3:**  
Organiza  
las comisiones



**Paso 4:**  
Define  
la comunicación



**Paso 5:**  
Ubica los enlaces  
vecinales en cada calle



**Paso 6:**  
Activa los Círculos  
de Cuidado Vecinal



**Paso 7:**  
Envía las necesidades  
a cada comisión



**Paso 8:**  
Canaliza los apoyos

## ¿QUÉ SON LAS REDES VECINALES DE SOLIDARIDAD (REVES)?

Somos vecinas y vecinos que, movidos por un deseo de servir, nos organizamos para cuidarnos, ayudarnos y enfrentar en comunidad esta contingencia nacional y mundial de manera más efectiva, priorizando a las personas que más lo necesitan. Se trata de que en nuestras calles, barrios o colonias construyamos mecanismos de comunicación, soporte y ayuda, para vivir este aislamiento físico con un acompañamiento solidario y con seguridad comunitaria.

# TRES FORMAS DE CUIDARNOS EN LA EMERGENCIA



## AYUDA MUTUA

Las dimensiones de esta pandemia nos coloca en el camino de la solidaridad, son muchas las necesidades y escasos los recursos, por eso necesitamos ayudarnos entre unos y otros, compartiendo el alimento, la esperanza o la información. Saber que cuento con el apoyo de una red de ayuda mutua permite sentirme seguro en esta contingencia, que hace bien a la salud física y emocional.

## PRIORIZACIÓN DE NECESIDADES

Ante tantas necesidades es importante aprender a priorizar, ubicar la mayor necesidad, teniendo como criterio el cuidado de la vida. No podemos tener todo lo que necesitamos, por eso se pretende instalar un mecanismo de comunicación donde las personas aprendan a priorizar y destinar los pocos recursos que se tengan a donde más se necesite. Ayudando a que nadie quede fuera es como lograremos conservar la paz.



## ORGANIZACIÓN COMUNITARIA

Queremos salir victoriosos de esta experiencia, por eso apostamos a la organización comunitaria, para que esta emergencia sea una escuela de participación y organización. Afrontar juntos las necesidades dejará una historia de resiliencia para nuestros hijos, "nos organizamos y pudimos salir adelante", distinto a que sean otros que vengan a resolvernos los problemas.

## ¿QUÉ NECESITO PARA ORGANIZAR LAS REVES EN MI SECTOR?

Es necesario **identificar** las autoridades, líderes, organizaciones o instituciones de tu sector que podrían interesarse en vivir esta pandemia de manera solidaria.

**Definir un lugar donde reunirse** con los protocolos de cuidado necesario para evitar un contagio.

**Tener claridad de la propuesta de las REVES**, sobretodo de la manera de organizarlas en tu municipio, parroquia o sector.

**Tener un mapa de tu sector** donde señales los posibles enlaces vecinales de las calles.



## ¿QUÉ TIPO DE REDES DE APOYO NECESITO?

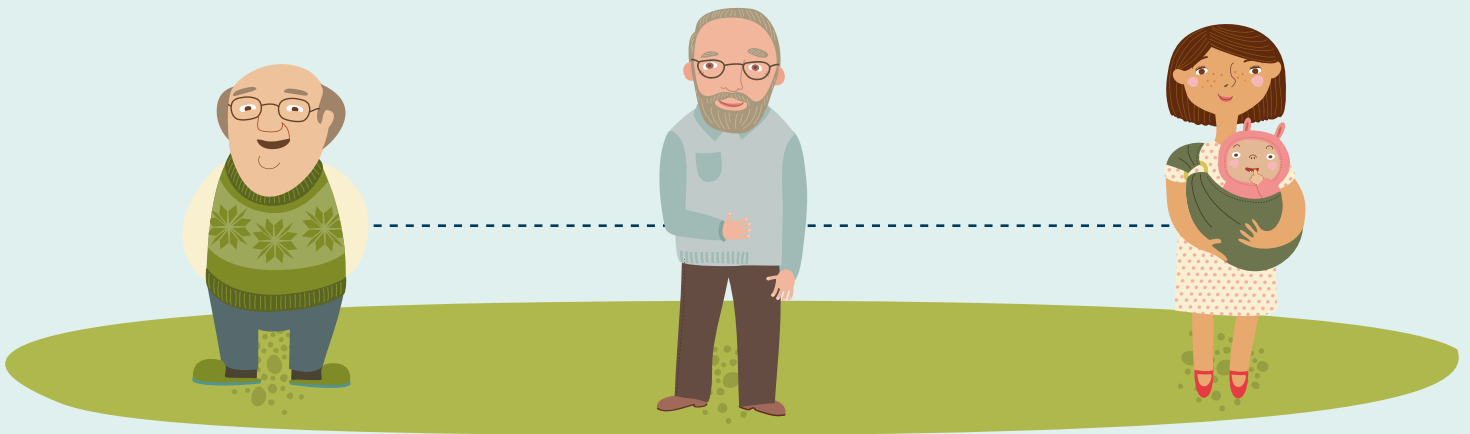
Tiendas, familias o personas dispuestos a colaborar con alimento para quien más lo necesite; psicólogos, miembros de grupos de pastoral o grupos de AA que puedan realizar el apoyo emocional; personal de salud que pueda orientar a quien tenga la necesidad de un médico; instituciones religiosas que podrían apoyar en alguna necesidad espiritual, y funcionarios públicos de tu Ayuntamiento a quien se pueda recurrir en caso de una emergencia o una necesidad que, como vecinos, no podamos atender.



# PASOS PARA ORGANIZAR LA RED VECINAL DE SOLIDARIDAD EN TU CALLE

## PRIMER PASO

**Reúne a los líderes del sector.** Este primer paso consiste en convocar a las autoridades del sector, como puede ser presidente de la colonia, delegado municipal, encargado del orden, así como los líderes vecinales, coordinador de alguna organización, grupos de AA, pastores o coordinadores de grupos religiosos, y ahí habla sobre la necesidad de estar unidos ante esta contingencia y explica la propuesta de las Redes Vecinales de Solidaridad.



## SEGUNDO PASO

**Ubica las necesidades.** Ahora, reunidas las autoridades del sector, ubica las necesidades que se tienen en el sector, como pueden ser de organización, apoyo emocional, salud, información, etc. Esto para tener mayor claridad de las comisiones que son necesario armar. Recuerda que es importante la participación de todos los asistentes.

### ¿Qué necesidades tenemos?

- Información sobre la situación
- Organización vecinal
- Atender casos de violencia familiar
- Alimentación
- Robos en la colonia



**TERCER PASO**

**Organiza las comisiones.** A partir de las necesidades, de los recursos humanos que se tengan y de las posibilidades de organización, define las comisiones. Estas comisiones harán usos de sus medios o los buscarán para atender las necesidades más urgentes.

Comisión de Alimentación	Comisión de Apoyo Emocional	Comisión de Salud	Comisión de Economía solidaria	Comisión de Seguridad
Encargada de recolectar y distribuir víveres.	Encargada de brindar apoyo emocional a los vecinos o familias que lo necesiten.	Encargada de atender enfermedades comunes o brindar orientación.	Encargada de promover el consumo local, el trueque y buscar apoyos para desempleados.	Encargada de remitir situaciones de violencia a autoridades correspondientes.



**CUARTO PASO**

**Define la comunicación.**

Es importante que se tengan claras las funciones de cada comisión, así como los medios que se utilizarán para la comunicación y las formas de reunirse. El coordinador general integra el trabajo de las comisiones, la comisión de organización mantiene la relación con los enlaces vecinales, y los enlaces vecinales envían directamente sus necesidades a las comisiones.

## QUINTO PASO

### Ubica los enlaces vecinales en cada calle.

La comisión de organización se encargará de ubicar los enlaces en cada calle para conformar los grupos de WhatsApp y para ello utilizará la guía elaborada (Ocho pasos para la organización de la REVES en tu calle).



## SEXTO PASO

### Detecta las necesidades en cada calle.

El encargado de la comisión de organización enviará la instrucción a los enlaces vecinales para identificar las necesidades en su calle, lo cual podrá hacer por medio de llamadas o consultas a los vecinos, aplicando un cuestionario o por medio de los Círculos de Cuidado Vecinal, y así remitir las que no puedan atender al Enlace Vecinal.

## SÉPTIMO PASO

### Envía las necesidades a cada comisión.

Los enlaces vecinales sistematizan la información de las necesidades de información, organización, apoyo emocional o salud para enviarlo a las comisiones. Es importante llevar el nombre completo, teléfono, necesidad y nivel de urgencia.



# REDES VECINALES DE SOLIDARIDAD REPORTE DE NECESIDADES VECINALES

## SOLICITUD DE ALIMENTACIÓN

Fecha \_\_\_\_\_

Hora \_\_\_\_\_

Ubicación de la calle \_\_\_\_\_ Sector \_\_\_\_\_

Situación general de los vecinos de la calle

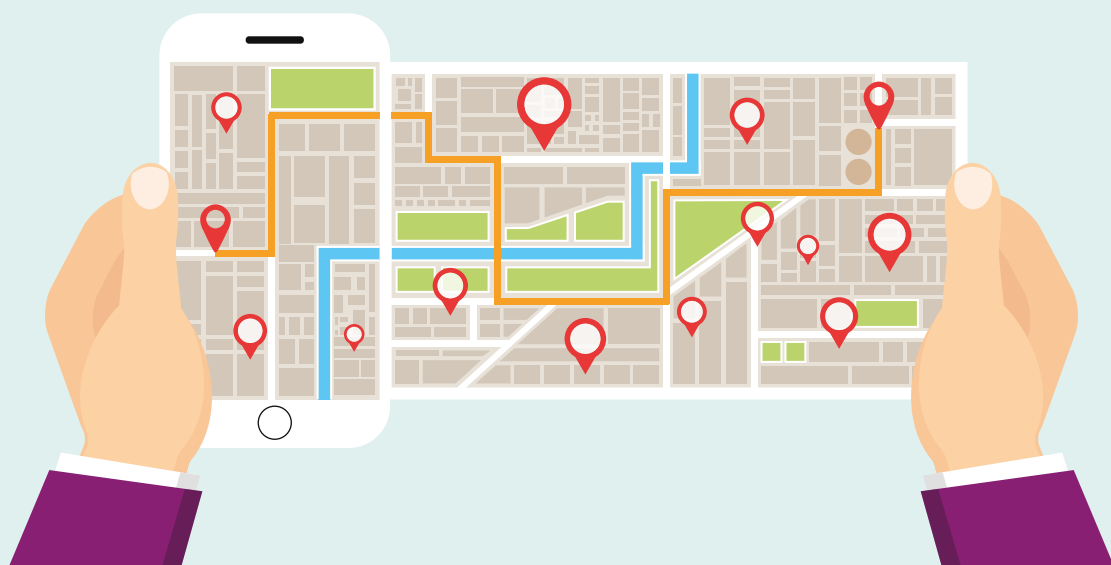
---

---

Nombre de la persona	Teléfono	Dirección	Necesidad	Nivel de urgencia

Nombre y Firma del Enlace Sectorial





## OCTAVO PASO


**Canaliza los apoyos a las calles.** Finalmente, cada comisión atiende las necesidades de las calles, haciéndoles llegar algún apoyo en alimento, atendiendo a las personas que presenten una necesidad emocional, conectando a las dependencias correspondientes, en casos de salud o seguridad, etc. Todo esto lo hará en coordinación con los enlaces vecinales.

## DUDAS E INFORMACIÓN

Si necesitas asesoría para promover las redes vecinales a nivel municipal o parroquial puedes ingresar a la página [www.ciasporlapaz.com](http://www.ciasporlapaz.com) o escribir un email a la dirección [redesvecinales@ciasporlapaz.org](mailto:redesvecinales@ciasporlapaz.org)

Como Centro de Investigación y Acción Social **“Jesuitas por la Paz”** ponemos nuestra experiencia en la reconstrucción del tejido social en México al servicio a tu servicio y el de toda la población e instituciones para salir juntos de esta emergencia.





**ES TIEMPO DE PENSAR Y ACTUAR EN COMUNIDAD.**

[www.ciasporlapaz.com/respuesta-en-red](http://www.ciasporlapaz.com/respuesta-en-red)

[redesvecinales@ciasporlapaz.org](mailto:redesvecinales@ciasporlapaz.org)